

SANTE  
NATURKOSMETIK

# FARBFÄCHER

## 100% PFLANZEN HAARFARBE

MIT 3-FACH-  
PFLEGE-  
KOMPLEX



ERLEBE  
FACETTENREICHE  
FARBE & PFLEGE



Vegan



ZERTIFIZIERTE NATURKOSMETIK

FÄRBT NATÜRLICH. SCHONEND. INTENSIV.

# FACETTENREICHE FARBEN MIT 3-FACH-PFLEGEKOMPLEX



Neue Pflegeformel –  
gleiche Nuance





# 100% PFLANZEN HAARFARBE

VANILLEBLOND

IDEAL FÜR HELLBLONDES  
BIS MITTELBLONDES HAAR



- ✓ Langanhaltendes Farbergebnis
- ✓ Sofort strahlender Glanz
- ✓ Coloriert besonders schonend

[HENNA & CASSIA]  
+ 3-FACH-PFLEGEKOMPLEX

# VANILLEBLOND



HELLBLOND



Ausgangsfarbe




Ergebnis

MITTELBLOND




Ausgangsfarbe




Ergebnis

GRAU



Ausgangsfarbe



Ergebnis

## TIPPS

### IHRE HAARE SIND EINZIGARTIG

Ausgangsfarbe, -struktur und vorherige (Farb-)Behandlungen bestimmen das Farbergebnis mit. Wir empfehlen vorab eine Probesträhne zu färben.

### KEINE AUFHELLUNG MÖGLICH

Bei dunkelblondem und braunem Haar ist keine sichtbare Farbveränderung zu erwarten. Nuancierungen sind ggf. möglich und zusätzliche Benefits wie Glanz und Volumen werden den Haaren dennoch verliehen.

### DAS OPTIMALE FARBERGEBNIS

Mit der Farbe Vanilleblond erhält hellblondes bis mittelblondes Haar eine permanente und gleichzeitig natürliche Nuancierung mit Glanzreflexen. Bei stärker ergrautem Haar kann das Ergebnis heller ausfallen. Dafür kann es hilfreich sein, die Pflanzenhaarfarbe über mehrere Anwendungen aufzubauen.



# 100% PFLANZEN HAARFARBE

TERRA

IDEAL FÜR HELLBLONDES  
BIS MITTELBRAUNES HAAR



- ✓ Langanhaltendes Farbergebnis
- ✓ Sofort strahlender Glanz
- ✓ Coloriert besonders schonend

[HENNA & CASSIA]  
+ 3-FACH-PFLEGEKOMPLEX


# TERRA



HELLBLOND



Ausgangsfarbe




Ergebnis

DUNKELBLOND



Ausgangsfarbe




Ergebnis

HELLBRAUN




Ausgangsfarbe




Ergebnis

GRAU



Ausgangsfarbe



Ergebnis

## TIPPS

### IHRE HAARE SIND EINZIGARTIG

Ausgangsfarbe, -struktur und vorherige (Farb-)Behandlungen bestimmen das Farbergebnis mit. Wir empfehlen vorab eine Probesträhne zu färben.

### DAS OPTIMALE FARBERGEBNIS

Mit Terra erhält blondes bis mittelbraunes Haar eine permanente und natürliche Colorierung. Eine Aufhellung ist nicht möglich. Bei >30% Grauhaaranteil kann das Ergebnis heller ausfallen. Dafür kann es hilfreich sein, die Pflanzenhaarfarbe über mehrere Anwendungen aufzubauen.

### IDEAL ZUR VORPIGMENTIERUNG

Die Farbe Terra besticht durch einen neutralen, bräunlichen Unterton und eignet sich somit auch als Vorpigmentierung für bräunliche Farbwünsche. Speziell bei hellem oder ergrautem Haar ist sie eine hervorragende Grundlage, um ein intensives und zudem neutrales Ergebnis zu erzielen. Dafür zunächst das Haar mit Terra vorpigmentieren, danach noch die gewünschte Nuance färben.



# 100% PFLANZEN HAARFARBE

NATURROT

IDEAL FÜR HELLBLONDES  
BIS DUNKELBRAUNES HAAR



- ✓ Langanhaltendes Farbergebnis
- ✓ Sofort strahlender Glanz
- ✓ Coloriert besonders schonend

[HENNA]  
+ 3-FACH-PFLEGEKOMPLEX

# NATURROT




HELLBLOND



Ausgangsfarbe

Ergebnis




HELLBRAUN



Ausgangsfarbe

Ergebnis




DUNKELBRAUN




Ausgangsfarbe

Ergebnis




GRAU



Ausgangsfarbe

Ergebnis



## TIPPS

### IHRE HAARE SIND EINZIGARTIG

Ausgangsfarbe, -struktur und vorherige (Farb-)Behandlungen bestimmen das Farbergebnis mit. Wir empfehlen vorab eine Probesträhne zu färben.

### NATÜRLICHE GRAUABDECKUNG

Bei stärker ergrautem Haar kann das Ergebnis heller ausfallen. Dafür kann es hilfreich sein, die Pflanzenhaarfarbe über mehrere Anwendungen aufzubauen. Dafür den Färbeprozess nach 2 bis 4 Wochen wiederholen, um eine gleichmäßige und intensive Farbdeckung zu erreichen.

### IDEAL ZUR VORPIGMENTIERUNG

Naturrot verleiht dem Haar ein tiefes, strahlendes Rot. Zusätzlich eignet es sich hervorragend als Basis für dunkle und intensive Farbwünsche und sorgt speziell bei hellem oder ergrautem Haar für ein gleichmäßiges Resultat. Zuerst wird das Haar mit Naturrot „vorpigmentiert“, danach die gewünschte Nuance coloriert. Das Ergebnis: ein gleichmäßiger, intensiver Farbton mit leicht rötlichem Unterton.





# 100% PFLANZEN HAARFARBE

**MAHAGONIROT**

**IDEAL FÜR HELLBLONDES  
BIS DUNKELBRAUNES HAAR**



- ✓ Langanhaltendes Farbergebnis
- ✓ Sofort strahlender Glanz
- ✓ Coloriert besonders schonend

**[HENNA & INDIGO]  
+ 3-FACH-PFLEGEKOMPLEX**

# MAHAGONIROT




HELLBLOND



Ausgangsfarbe

Ergebnis




HELLBRAUN



Ausgangsfarbe

Ergebnis




DUNKELBRAUN




Ausgangsfarbe

Ergebnis




GRAU



Ausgangsfarbe

Ergebnis



## TIPPS

### IHRE HAARE SIND EINZIGARTIG

Ausgangsfarbe, -struktur und vorherige (Farb-)Behandlungen bestimmen das Farbergebnis mit. Wir empfehlen vorab eine Probesträhne zu färben.

### OPTIMALES FARBERGEBNIS

Bereiten Sie Ihr Haar mit einem silikonfreien Shampoo (z. B. von SANTE) vor, um alle Rückstände zu entfernen. Bei vorheriger Verwendung silikonhaltiger Produkte empfehlen wir 3 bis 4 Wäschen mit silikonfreien Produkten.

### NATÜRLICHE GRAUABDECKUNG

Bei stärker ergrautem Haar mit einem Anteil >30% kann das Ergebnis heller ausfallen. Dafür kann es hilfreich sein, die Pflanzenhaarfarbe über mehrere Anwendungen aufzubauen. Dafür den Färbeprozess nach 2 bis 4 Wochen wiederholen, um eine gleichmäßige und intensive Farbdeckung zu erreichen.



# 100% PFLANZEN HAARFARBE

**BRONZE**

**IDEAL FÜR HELLBLONDES  
BIS DUNKELBRAUNES HAAR**



- ✓ Langanhaltendes Farbergebnis
- ✓ Sofort strahlender Glanz
- ✓ Coloriert besonders schonend

**[HENNA & INDIGO]  
+ 3-FACH-PFLEGEKOMPLEX**


# BRONZE



HELLBLOND



Ausgangsfarbe




Ergebnis

HELLBRAUN



Ausgangsfarbe




Ergebnis

DUNKELBRAUN




Ausgangsfarbe




Ergebnis

GRAU



Ausgangsfarbe



Ergebnis - ohne Vorpigmentierung

## TIPPS

### IHRE HAARE SIND EINZIGARTIG

Ausgangsfarbe, -struktur und vorherige (Farb-)Behandlungen bestimmen das Farbergebnis mit. Wir empfehlen vorab eine Probesträhne zu färben.

### INTENSIVERE FARBERGEBNISSE

100% Pflanzenhaarfärbfarben liefern über mehrere Anwendungen hinweg intensivere und langlebigere Farbergebnisse. Durch wiederholte Anwendungen bauen sich die Farbpigmente weiter auf.

### FÄRBen AUF GRAUEM & HELLEM HAAR

Bei hellen Ausgangsfarben oder einem Grauanteil >30% kann das Farbergebnis heller ausfallen oder auch direkt nach der Coloration ein Grünstich entstehen. Dies kann verhindert werden, indem das Haar zunächst mit Naturrot (für rötlichere Untertöne) oder Terra (für neutralere Untertöne) vorpigmentiert und im Anschluss noch einmal mit der Farbe Bronze gefärbt wird.



# 100% PFLANZEN HAARFARBE

**MARONENBRAUN**

**IDEAL FÜR HELLBLONDES  
BIS DUNKELBRAUNES HAAR**



- ✓ Langanhaltendes Farbergebnis
- ✓ Sofort strahlender Glanz
- ✓ Coloriert besonders schonend

**[HENNA & CASSIA]  
+ 3-FACH-PFLEGEKOMPLEX**


# MARONENBRAUN



HELLBLOND



Ausgangsfarbe




Ergebnis

HELLBRAUN



Ausgangsfarbe




Ergebnis

DUNKELBRAUN




Ausgangsfarbe



Ergebnis

GRAU



Ausgangsfarbe



Ergebnis - ohne Vorpigmentierung

## TIPPS

### IHRE HAARE SIND EINZIGARTIG

Ausgangsfarbe, -struktur und vorherige (Farb-)Behandlungen bestimmen das Farbergebnis mit. Wir empfehlen vorab eine Probesträhne zu färben.

### FÄRZEN AUF DUNKELBRAUNEM HAAR

Aufgrund des Verzichts von Chemie ist keine Aufhellung möglich. Daher ist bei sehr dunklen Ausgangsfarben keine sichtbare Farbveränderung zu erwarten. Nuancierungen sind ggf. möglich und zusätzliche Benefits wie Glanz und Volumen werden den Haaren dennoch verliehen.

### NATÜRLICHE GRAUABDECKUNG

Bei einem Grauteil  $>30\%$  oder hellen Ausgangsfarben kann das Farbergebnis heller ausfallen als gewünscht. Dafür kann es hilfreich sein, die Pflanzenhaarfärbesubstanzen über mehrere Anwendungen aufzubauen oder vorab vorzupigmentieren. Dafür wird zunächst als Grundlage mit Naturrot (für rötlichere Untertöne) oder Terra (für neutralere Untertöne) coloriert und im Anschluss wird noch einmal mit der Farbe Maronenbraun gefärbt.



# 100% PFLANZEN HAARFARBE

**SCHOKOBRAUN**

**IDEAL FÜR MITTELBLONDES  
BIS DUNKELBRAUNES HAAR**



- ✓ Langanhaltendes Farbergebnis
- ✓ Sofort strahlender Glanz
- ✓ Coloriert besonders schonend

**[HENNA & INDIGO]  
+ 3-FACH-PFLEGEKOMPLEX**


# SCHOKOBRAUN



MITTELBLOND



Ausgangsfarbe




Ergebnis

HELLBRAUN



Ausgangsfarbe




Ergebnis

DUNKELBRAUN




Ausgangsfarbe




Ergebnis

GRAU



Ausgangsfarbe



Ergebnis - ohne Vorpigmentierung

## TIPPS

### IHRE HAARE SIND EINZIGARTIG

Ausgangsfarbe, -struktur und vorherige (Farb-)Behandlungen bestimmen das Farbergebnis mit. Wir empfehlen vorab eine Probesträhne zu färben.

### FÄRZEN AUF GRAUEM & HELLEM HAAR

Bei hellen Ausgangsfarben oder einem Grauanteil >30% kann das Farbergebnis heller ausfallen oder auch direkt nach der Coloration ein Grünlich entstehen. Dies kann verhindert werden, indem das Haar zunächst mit Naturrot (für rötlichere Untertöne) oder Terra (für neutralere

Untertöne) vorpigmentiert und im Anschluss noch einmal mit der Farbe Schokobraun gefärbt wird.

### FARBENTWICKLUNG

Pflanzenhaarfärbungen entfalten ihr endgültiges Farbergebnis nach circa 48 Stunden. Insbesondere Braun- und Schwarztöne dunkeln in dieser Zeit nach. Zuvor können sie grüne oder violette Untertöne entwickeln. Sollten diese über den Zeitverlauf bestehen bleiben, lassen sich diese durch wiederholte Anwendung weitere Farbpigmente aufbauen und ein tieferes Farbergebnis erzielen.





# 100% PFLANZEN HAARFARBE

**SCHWARZ**

**IDEAL FÜR HELLBRAUNES  
BIS SCHWARZES HAAR**



- ✓ Langanhaltendes Farbergebnis
- ✓ Sofort strahlender Glanz
- ✓ Coloriert besonders schonend

**[INDIGO]  
+ 3-FACH-PFLEGEKOMPLEX**


# SCHWARZ



HELLBRAUN



Ausgangsfarbe




Ergebnis

MITTELBRAUN




Ausgangsfarbe




Ergebnis

DUNKELBRAUN




Ausgangsfarbe




Ergebnis

GRAU



Ausgangsfarbe



Ergebnis - ohne Vorpigmentierung

## TIPPS

### IHRE HAARE SIND EINZIGARTIG

Ausgangsfarbe, -struktur und vorherige (Farb-)Behandlungen bestimmen das Farbergebnis mit. Wir empfehlen vorab eine Probesträhne zu färben.

### FÄRZEN AUF GRAUEM & HELLEM HAAR

Bei hellen Ausgangsfarben, einem Grauanteil >30% oder weißem Ansatz kann das Farbergebnis heller ausfallen und auch ein Grünstich entstehen. Dies kann verhindert werden, indem das Haar zunächst vorpigmentiert wird. Dafür vorab mit Naturrot (für rötlichere Untertöne) oder Terra (für

neutralere Untertöne) colorieren und im Anschluss nach einmal mit der Farbe Schwarz färben. Dies führt auch bei dunkleren Ausgangsfarben zu einem tieferen Schwarzton.

### FARBENTWICKLUNG & TIEFES FARBERGEBNIS

Pflanzenhaarfarben entfalten ihr endgültiges Farbergebnis nach circa 48 Stunden. Braun- und Schwarzöne dunkeln in dieser Zeit nach. Zuvor können sich grüne oder violette Untertöne entwickeln. Sollten diese bestehen bleiben, lassen sich durch wiederholte Anwendung weitere Farbpigmente aufbauen und Nuancen intensivieren.



# MEHR ALS NUR 100% PFLANZENHAARFARBE

Schenken Sie Ihrem Haar intensive Farbe voller Reflexe – mit der ersten Coloration, die intensive Pflanzenpigmente mit neuartigem 3-fach-Pflegekomplex kombiniert.

- ✓ Langanhaltende Farbe & mehr Glanz
- ✓ Sichtbar gepflegtes Haar
- ✓ Natürliche Graaabdeckung
- ✓ Sichtbar mehr Volumen

---

## BESONDERS SCHONEND

SANTE 100% Pflanzenhaarfarbe ist besonders sanft zum Haar. Anders als chemische Colorationen dringt sie nicht ins Haar ein, sondern umhüllt es mit pflegenden und färbenden pflanzlichen Inhaltsstoffen wie eine schützende Lasur.



### NATÜRLICHER 3-FACH-PFLEGEKOMPLEX

- **SQUALAN** für gepflegtes, glänzendes Haar
- **PRO-KERATIN** stärkt die Haarstruktur
- **BETAIN** schützt das Haar vor Feuchtigkeitsverlust



### INTENSIVE FARBPIGMENTE AUS DER NATUR

**BIO-HENNA, CASSIA & INDIGO** färben das Haar natürlich und intensiv. Für jede Nuance werden sie individuell zusammengestellt.



---

## 100% ZERTIFIZIERT

Formeln in **original SANTE 100% Pflanzenhaarfarben-Qualität** für besonders schonende und nachhaltige Farbergebnisse:

- 🌿 vegan
- 🌿 ohne Ammoniak
- 🌿 ohne Sulfate
- 🌿 ohne Parfüm
- 🌿 mit Bio-Inhaltsstoffen
- 🌿 rein pflanzlich



## TIPPS FÜR OPTIMALE FARBERGEBNISSE

### FARBAUFHELLUNG

Da 100% Pflanzenhaarfarbe nicht in die Haarstruktur eingreift, ist eine Hellerfärbung grundsätzlich nicht möglich.



### IDEALE VORBEREITUNG

Für ein strahlendes, intensives Farbergebnis ist es entscheidend, dass die natürlichen Farbpigmente optimal am Haar haften. Dafür sollten zunächst alle Rückstände mit einem Shampoo ohne Silikone (z. B. von SANTE) entfernt werden. Bei vorheriger Verwendung silikonhaltiger Produkte empfehlen wir 3 bis 4 Wäschen mit silikonfreien Produkten.

### NATÜRLICHE GRAUHAARABDECKUNG

Mit 100% Pflanzenhaarfarben lassen sich graue Haare natürlich kaschieren. Bei mehr als 30% ergrauten Haaren können Ergebnisse heller ausfallen. Für eine optimale, satte Farbe empfehlen wir eine Vorpigmentierung. Dafür zunächst mit Naturrot (wärmerer Unterton) oder Terra (neutraler Unterton) colorieren und innerhalb von 24 Stunden mit der gewünschten Nuance nochmals färben.

### CHEMISCH VORBEHANDELTES HAAR

Grundsätzlich lassen sich chemisch behandelte Haare mit Pflanzenhaarfarben färben. Da die eingesetzten Substanzen die Haarstruktur verändern, kann das Ergebnis anders ausfallen als gewünscht. Daher sollte zwischen den Behandlungen 5 bis 10 Haarwäschen gewartet werden und vorab eine Probesträhne gefärbt werden.



### MEHR INFOS:

Für weitere Tipps & Tricks und mehr zu SANTE 100% Pflanzenhaarfarbe einfach den **QR-Code** scannen und in die facettenreiche Welt von SANTE eintauchen.